

Fréquentation hôtellerie 2023

Données INSEE - période observée de janvier à décembre 2023



L'hôtellerie a bénéficié en 2023 du contexte touristique favorable avec une augmentation des nuitées de 3,3% par rapport à 2022 et rattrape le niveau de 2019 (+1,07%). Le taux d'occupation est stable (+0,3%) et la durée de séjour reste identique à 2022. A l'inverse, la part affaire perd 4,4 points.

Etablissements ouverts :
89 (= 2022)
Chambres offertes :
21 172 (+2,7% 2022)

516 900 nuitées

Taux d'occupation

58,7%

Moyenne BFC : 56,5%

2ème département de Bourgogne Franche-Comté après la Côte d'Or en taux d'occupation

Dont nuitées françaises
419 300

340 500 arrivées

Durée moyenne de séjour

1,5 jour

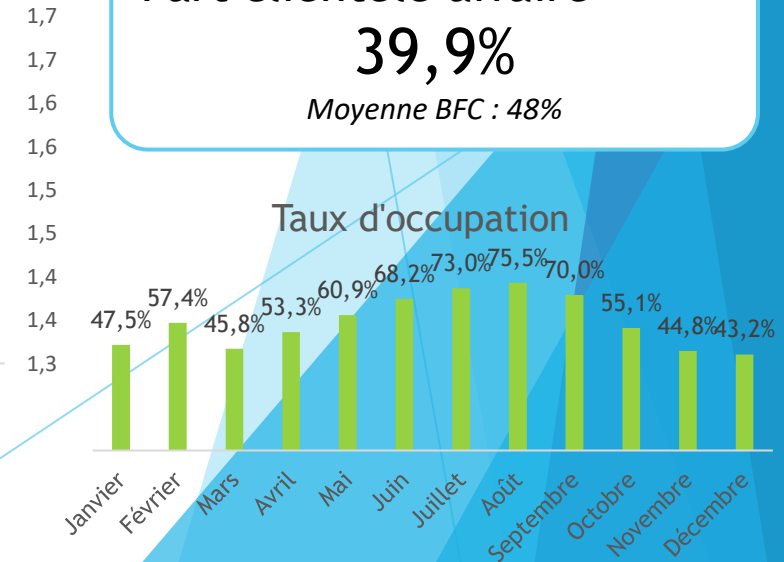
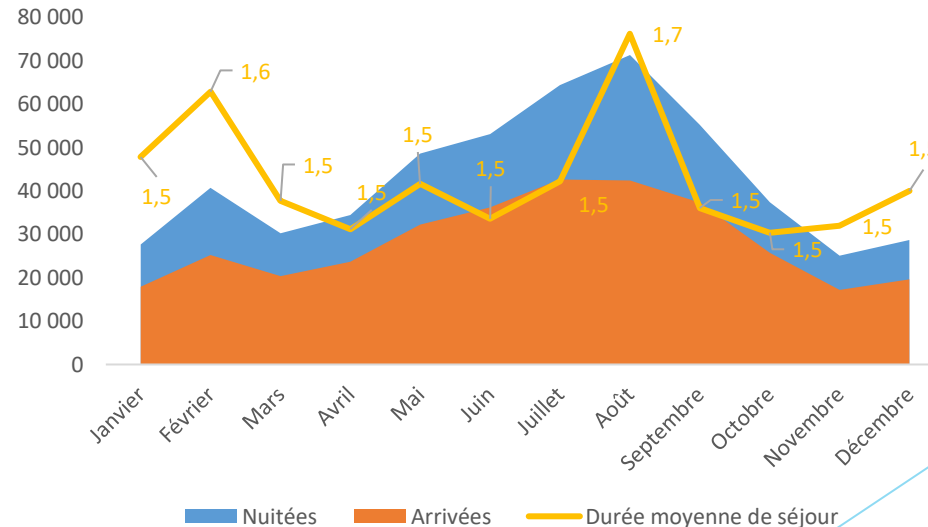
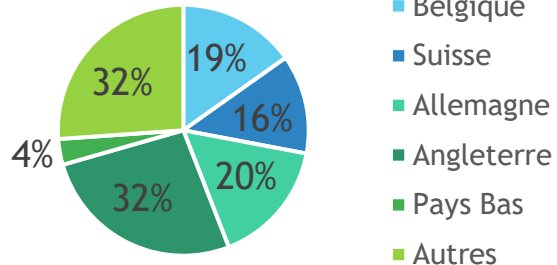
Moyenne BFC : 1,4 jour

Dont nuitées étrangères
97 600

Part clientèle affaire

39,9%

Moyenne BFC : 48%



**LES CAPACITES D'ACCUEIL
TOURISTIQUE DU JURA**
(Novembre 2023)

**TOTAL DE LITS TOURISTIQUES
EN HÔTELLERIE**

