

Fréquentation hôtellerie 2022

Données INSEE - période observée de janvier à décembre 2022



Comparativement aux résultats de 2019, l'hôtellerie marque un retrait de 1,54% du nombre de nuitées total, mais bénéficie d'une hausse de 4% du taux d'occupation. La part nuitée affaires augmente légèrement (+0,5 point) et la durée de séjour n'évolue pas (1,48 jour en 2019).

Etablissements ouverts :
89 (-5% 2019)
Chambres offertes :
20 614 (+1% 2019)

500 549 nuitées

Taux d'occupation

58,4%

Moyenne BFC : 52,5%

2ème département de
Bourgogne Franche-
Comté après la Côte d'Or
en taux d'occupation

Dont nuitées françaises
403 894

331 070 arrivées

Durée moyenne de séjour

1,5 jour

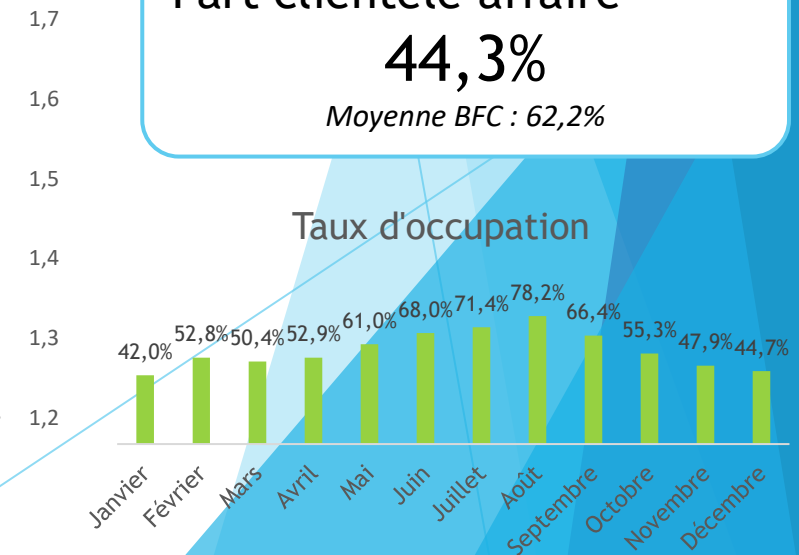
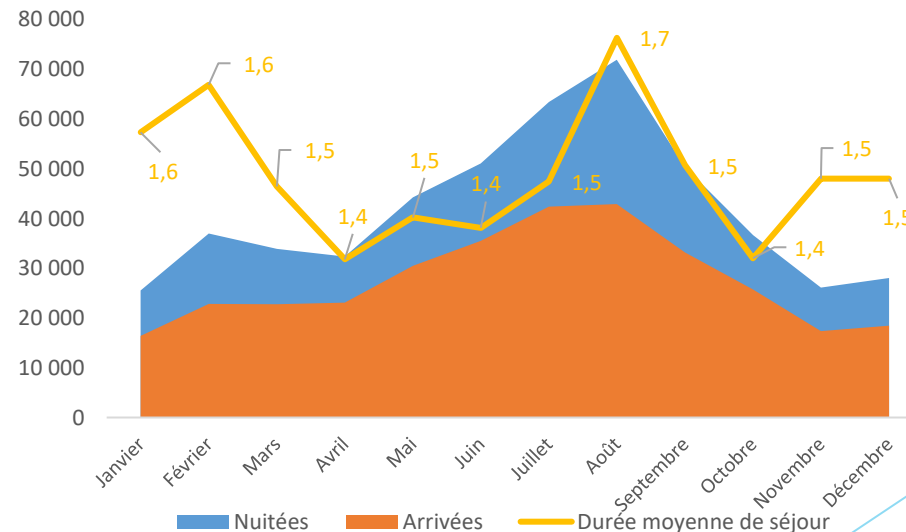
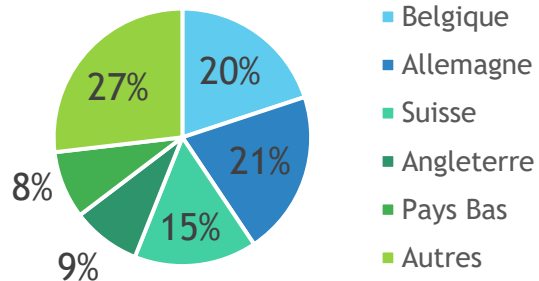
Moyenne BFC : 1,4 jour

Dont nuitées étrangères
96 665

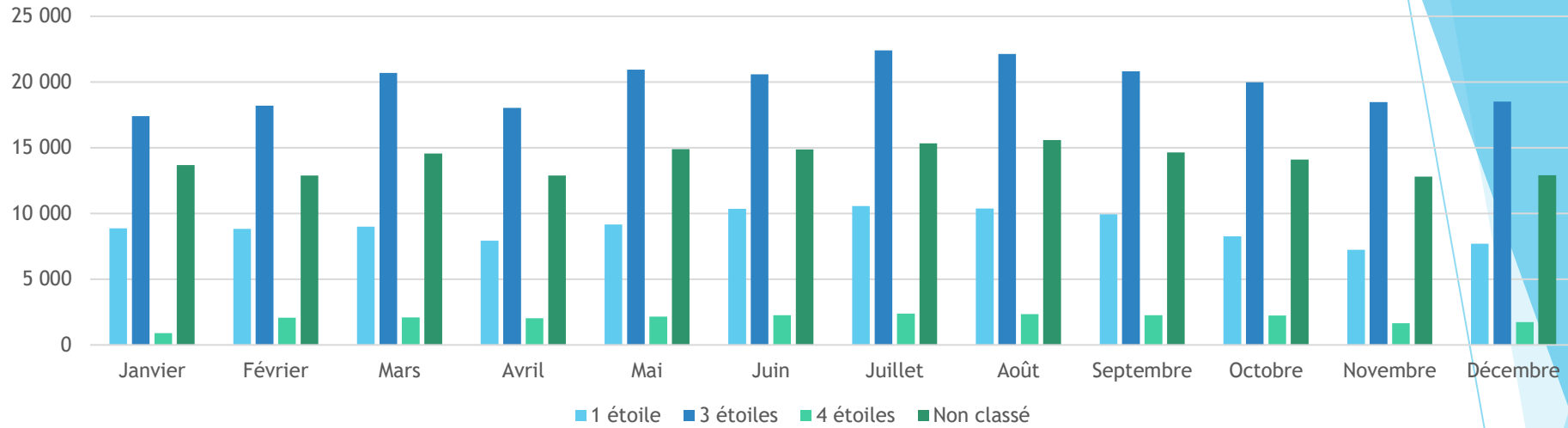
Part clientèle affaire

44,3%

Moyenne BFC : 62,2%



Nombre de chambres ouvertes par catégorie



En période estivale, ce sont les hôtels 4 et 5 étoiles qui enregistrent les meilleurs scores (81,8 et 83,0% de taux d'occupation), tandis qu'en hors saison ce sont les établissements classés 2 et 3 étoiles qui représentent les meilleurs taux d'occupation.

Taux d'occupation par catégorie

